

Hvordan får jeg mit UNI-Login? (som forælder)

- Forældre får adgang til deres UNI•Login via selvbetjening med NemID. Når skolernes administrative it-systemer - der håndterer alle stamoplysninger på en elev og dennes forældre (kontaktpersoner) er indtastet, modtager UNI-Login Brugeradministration disse brugerdata. Det er den eneste mulighed for at en forælder kan få oprettet et UNI-Login.

Skolerne skal derfor ikke længere administrere forældrenes brugernavne og adgangskoder. Ansatte på skolen med særlige rettigheder kan logge ind i UNI-login Brugeradministration og bekræfte at forælders brugerdata og relation til eleven er registreret. Skolen kan dog ikke se hverken UNI-Login brugernavn eller adgangskode til den enkelte forælder.

Skolen skal henvise til vejledningen på denne side, hvor forælder vha. NemID kan betjene sig selv.

Hvis forældrene har spørgsmål til eller oplever problemer med adgangen til skolens systemer, er det fortsat den enkelte skole, der yder support.

Se eventuelt også [Kan forældre uden cpr-nummer få adgang til tjenester med UNI-Login?](#)

Du skal som forælder selv aktivere dit UNI-Login, som består af et brugernavn og en adgangskode. Du skal bruge dit NemID, når du aktiverer dit UNI-Login første gang, og herefter kun hvis du glemmer dit brugernavn eller kode.

Husk at notere dit nye brugernavn.

Sådan får du dit UNI-Login

Gå til en side med UNI-Login - fx www.mitunilogin.dk

1. I UNI•Logins loginbillede vælges 'Glemt brugernavn eller adgangskode'

UNI•Login

Brugernavn

Adgangskode

Log ind

Eller log ind med: NEM ID

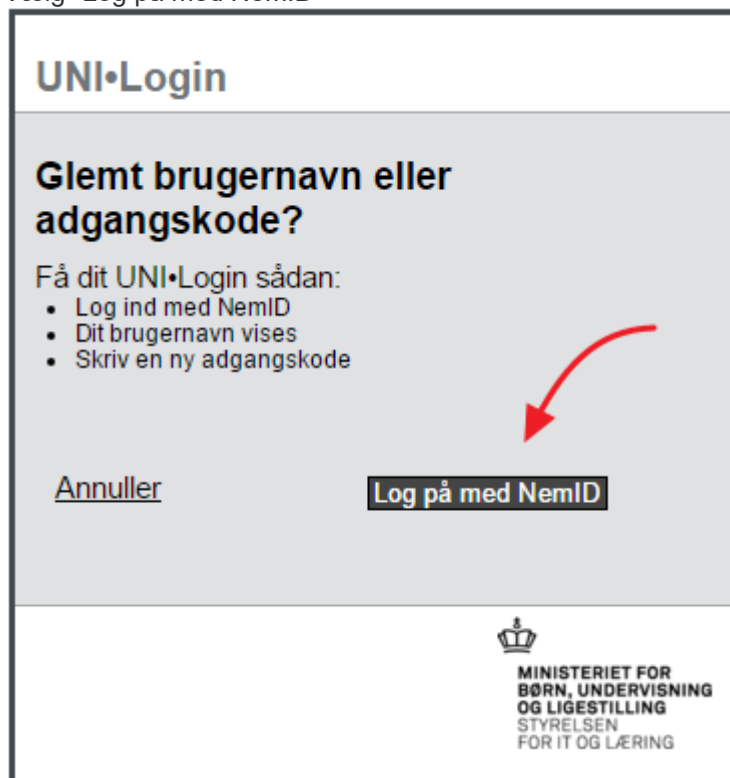
Husk!
For at logge ud, skal du lukke browseren.

[Skift adgangskode](#)

[Glemt brugernavn eller adgangskode?](#)

MINISTERIET FOR BØRN, UNDERVISNING OG LIGESTILLING
STYRELSEN FOR IT OG LÆRING

2. Vælg "Log på med NemID"




UNI-Login

Glemt brugernavn eller adgangskode?

Få dit UNI-Login sådan:

- Log ind med NemID
- Dit brugernavn vises
- Skriv en ny adgangskode

[Annuller](#) **Log på med NemID**


MINISTERIET FOR
BØRN, UNDERVISNING
OG LIGESTILLING
STYRELSEN
FOR IT OG LÆRING

3. Brug dit personlige NemID til at logge på

Log på med NemID **NEM ID**



NEM ID
UNI-C Uddannelse

Bruger-id ?

Adgangskode ?

[Glemt adgangskode?](#)

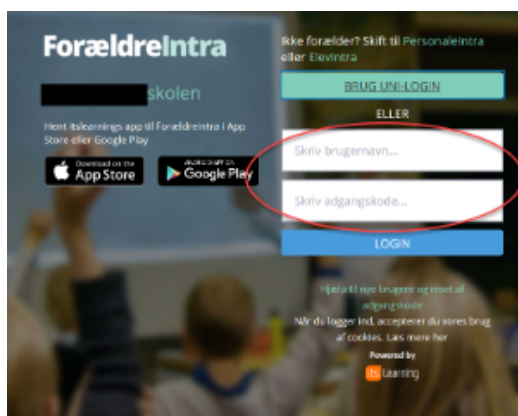
4. Notér dit brugernavn og indtast en ny adgangskode

Dit UNI-Login og adgangen virker med det samme.

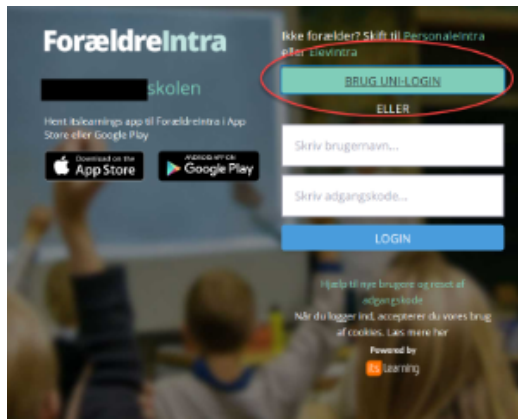
Hvilke fejl kan der opstå?

- En af de kendte fejl som forælder er at indtaste et brugeID og adgangskode i det forkerte indtastningsfelt, som ikke er Unilogin.

Når man som forælder skal logge ind i eks. Forældreintra har de fleste forældre været vant til et indtastningsfelt som ser ud som nedenstående billede:



Når skolen/kommunen har valgt at der skal anvendes Unilogin til forældre er det nedenstående felt man skal anvende.



Nogle skoler er gået over til kun at anvende Unilogin og derfor vises kun indlogningsmetoden med 'Unilogin'

- Selvbetjeningsmuligheden kræver, at dit cpr-nummer er tilføjet i UNI-Login. Du vil opleve fejlen "Ukendt NemID!" hvis dette ikke er sket.

Cpr-nummer på en forælder kan KUN tilføjes i skolens administrative system (og ikke direkte i UNI-Login Brugeradministration)



- En af de kendte betjeningsfejl kan være når man vælger en ny adgangskode!



Hvis man glemmer eller tror at man har trykket et bestemt adgangskode ind, så vil nedenstående fejl dukke op!



The screenshot shows the UNI-Login interface. At the top, it says "UNI-Login". Below that are two input fields: "Brugernavn" (Username) containing "imra0032" and "Adgangskode" (Password). A red error message "Forkert brugernavn eller adgangskode" (Incorrect username or password) is displayed next to the password field. Below the fields is a "Log ind" button. To the right of the button, there is a link: "Kontakt din brugeradministrator for at få hjælp." (Contact your user administrator for help). Below the "Log ind" button, there is a link: "Skift adgangskode" (Change password). Below that, there is a link: "Glemt brugernavn eller adgangskode?" (Forgot username or password?). At the bottom left, it says "Eller log ind med: NEM ID" (Or log in with: NEM ID). At the bottom right, there is a logo for "UNDERSVISINGSMINISTERIET STYRELSEN FOR IT OG LÆRING" (The Ministry of Education, The Board for IT and Learning).

Gentag her de fire trin til at vælge en ny adgangskode.